











ステップ名称		入院当日	手術前日	手術当日（手術前）
		1日目	2日目	3日
目標	術前	治療内容の説明を受け同意している	不安な気持ちを表出できる	不安なく手術が受けられる
	術後			
	泌尿器			
投薬		 持参薬・中止薬の確認をします。	 指示された薬のみ内服して下さい。	 指示された薬のみ内服して下さい。
注射・点滴	注射			 ( : ) から点滴を始めます。
	点滴			 ( : ) から点滴を始めます。
処置		 下腹部の除毛を行います。ヘソのそうじをします。ハイソックスのサイズを測ります。	 下腹部の除毛を行います。ヘソのそうじをします。ハイソックスのサイズを測ります。	 6:00頃、浣腸をします。点滴の前に、弾性ハイソックスをはきます。
				GE: 60m l
				GE: 120m l
検査	検体検査		 採血をします。	
	放射線			
	他科紹介			
手術				
輸血				
食事		 通常の食事です。	 通常の食事です。21時以降、絶食・絶水となります。	 絶食・絶水です。
ケア	安静度	 制限はありません。	 制限はありません。	 手術前は、制限はありません。
	清潔		 除毛後に入浴できます。(シャワー浴)	 朝、歯磨きをしてください。ひげのある方は、ひげ剃りをしてください。
	排泄			
指導・同意		 担当医から入院治療計画、手術の説明があります。看護師から入院生活の説明があります。		
カルテ				

手術当日（手術後）	手術後1日目	手術後2日目	手術後3日目
目	4日目	5日目	6日目
痛みのコントロールができる	痛みのコントロールができる	痛みのコントロールができる	痛みのコントロールができる
点滴をしています。	点滴をしています。	点滴をしています。	点滴をしています。
点滴をしています。	点滴をしています。	点滴をしています。	点滴をしています。
検体提出			創部の管を少しずつ抜き始めます。
管が2本入ります。			
足の付け根から採血をします。	採血をします。		
手術室にて、レントゲンを撮ってから、病棟に戻ります。	ベッド上で胸部・腹部のレントゲンを撮ります。		
		医師の許可が出れば水分がとれます。 医師の許可が出れば夕より5分粥が開始になります。	朝：5分粥です。 昼：7分粥です。 夕：7分粥です。
ベッド上で安静です。	ベッドを起し、起き上がる練習をします。 こまめに足を動かしましょう。	ベッドサイドに立ち、歩行も可能です。 歩いて自室へ戻ります。	制限ありません。
	体を拭くお手伝いをします。	体を拭くのをお手伝いします。	自分で体を拭けます。
尿管が入っています。	排便時は看護師に声をかけてください。		
手術後、担当医から手術の結果を説明します。			

手術後4日目	手術後5日目	手術後6日目	手術後7日目
7日目	8日目	9日目	10日目
血尿スケールが3以下で過ごせ	血尿スケールが3以下で過ごせ	血尿スケールが3以下で過ごせ	血尿スケールが3以下で過ごせ
		 半抜糸	 全抜糸 膀胱造影の結果で、尿管を抜きます。 創部のドレーンを抜きます。
			 ハイソックスを脱ぎます。
		 膀胱造影の検査があります。	
 朝から全粥になります。	 朝から米飯になります。		
 自分で体を拭けます。	 自分で体を拭けます。	 自分で体を拭けます。	 自分で体を拭けます。





手術後12日目	手術後13日目	手術後14日目
15日目	16日目	17日目
日常生活が自立できる	日常生活が自立できる	合併症なく退院できる
シャワー浴ができます。	シャワー浴ができます。	
医師より説明があります。		退院おめでとうございます。

この患者さん用パスは一般的な経過を示しています。患者さんの病状などにより変更・訂正される場合があります。実際に入院される場合には個別にスタッフからの説明があります。