














ステップ名称		手術前日	手術当日 術前	手術当日 術後
		1日目	2日目	
目標	術前	手術について理解できる	手術について理解できる	
	術後			創部の安静が保持できる
	人工骨頭置換術			痛みのコントロールができる
投薬			 朝内服薬	
注射・点滴	注射			
	点滴		 8時から点滴を開始します	 点滴をします
処置		弾性ストッキング着用	→ 弾性ストッキング着用	→ 弾性ストッキング着用
				 酸素投与
				脱臼予防の足枕を使用します
				フットポンプ
				心電図モニター
				S Bチューブ
検査	検体検査			 採血
	放射線			右 放射線 胸部有
				左 放射線 胸部有
				右 放射線 胸部無し
			左 放射線 胸部無し	
他科紹介				
手術				
輸血				
食事				
ケア	安静度			 ベッド上安静になります
	清潔	清拭	身体を温かいタオルで拭きます	→ 身体を温かいタオルで拭きます
	排泄			
指導・同意		 必要時爪切りをします ★ご家族の方へ★ 看護師へ手術日の来院時間を確認してください	看護師が手術室までご案内します ご家族の方は、手術中はデイルームまたは病室でお待ちください	 先生から手術中の経過についてご家族にお話があります
		観察項目	→ 観察項目	→ 観察項目
カルテ				観察項目

1日目	2日目	3日目
3日目	4日目	5日目
創部の安静が保持できる	創部の安静が保持できる	痛みのコントロールができる
痛みのコントロールができる	痛みのコントロールができる	合併症がない
合併症がない	合併症がない	
脱臼を起こさず日常生活を送ることができる	脱臼を起こさず日常生活を送ることができる	脱臼を起こさず日常生活を送ることができる
 血栓予防のお薬を飲みます	 血栓予防のお薬を飲みます	 血栓予防のお薬を飲みます
 点滴をします		
⇒ 弾性ストッキング着用	⇒ 弾性ストッキング着用	⇒ 弾性ストッキング着用
7時 心電図モニター、酸素止め	10時 フットポンプ止め SBチューブ抜去	創処置
脱臼予防の足枕を使用します	脱臼予防の足枕を使用します	脱臼予防の足枕を使用します
⇒ フットポンプ	⇒ フットポンプ	
⇒ 心電図モニター		
SBチューブ		
 採血		
7時 ベッドアップ90度可	 リハビリが始まります	
⇒ 身体を温かいタオルで拭きます	⇒ 身体を温かいタオルで拭きます	⇒ 身体を温かいタオルで拭きます
⇒ 観察項目	⇒ 観察項目	⇒ 観察項目
⇒ 観察項目	⇒ 観察項目	⇒ 観察項目

4~6日目		
6日目	7日目	8日目
痛みのコントロールができる		
合併症がない		
脱臼を起こさず日常生活を送ることができる		
 血栓予防のお薬を飲みます	 血栓予防のお薬を飲みます	 血栓予防のお薬を飲みます
 弾性ストッキング着用	 弾性ストッキング着用	 弾性ストッキング着用
脱臼予防の足枕を使用します	脱臼予防の足枕を使用します	脱臼予防の足枕を使用します
 身体を温かいタオルで拭きます	 身体を温かいタオルで拭きます	 身体を温かいタオルで拭きます
 観察項目	 観察項目	 観察項目
 観察項目	 観察項目	 観察項目

7日目	8~9日目	
9日目	10日目	11日目
7日目	8日目	9日目
痛みのコントロールができる	痛みのコントロールができる	
脱臼を起こさず日常生活を送ることができる	脱臼を起こさず日常生活を送ることができる	
 血栓予防のお薬を飲みます		
 弾性ストッキング着用	 弾性ストッキング着用	 弾性ストッキング着用
脱臼予防の足枕を使用します	脱臼予防の足枕を使用します	脱臼予防の足枕を使用します
 採血		
右 放射線 胸部無し		
左 放射線 胸部無し		
 身体を温かいタオルで拭きます	 身体を温かいタオルで拭きます	 身体を温かいタオルで拭きます
 観察項目	 観察項目	 観察項目
 観察項目	 観察項目	 観察項目

10日目	11～13日目	
12日目	13日目	14日目
10日目	11日目	12日目
痛みのコントロールができる		
脱臼を起こさず日常生活を送ることができる	脱臼を起こさず日常生活を送ることができる	
⇒ 弾性ストッキング着用	⇒ 弾性ストッキング着用	⇒ 弾性ストッキング着用
脱臼予防の足枕を使用します	脱臼予防の足枕を使用します	脱臼予防の足枕を使用します
⇒ 身体を温かいタオルで拭きます	⇒ 身体を温かいタオルで拭きます	⇒ 身体を温かいタオルで拭きます
シャワー可	⇒ シャワー可	⇒ シャワー可
⇒ 観察項目	⇒ 観察項目	⇒ 観察項目
⇒ 観察項目		

	14日目	
15日目	16日目	17日目
13日目	14日目	15日目
	脱臼を起こさず日常生活を送ることができる	脱臼を起こさず日常生活を送ることができる
→ 弾性ストッキング着用 脱臼予防の足枕を使用します	→ 弾性ストッキング着用 外転枕終了	→ 弾性ストッキング着用
	 採血	
→ 身体を温かいタオルで拭きます	→ 身体を温かいタオルで拭きます	→ 身体を温かいタオルで拭きます
→ シャワー可	→ シャワー可	→ シャワー可
→ 観察項目	→ 観察項目	→ 観察項目

15～20日目		
18日目	19日目	20日目
16日目	17日目	18日目

ができる

⇒ 弾性ストッキング着用	⇒ 弾性ストッキング着用	⇒ 弾性ストッキング着用
⇒ 身体を温かいタオルで拭きま す	⇒ 身体を温かいタオルで拭きま す	⇒ 身体を温かいタオルで拭きま す
⇒ シャワー可	⇒ シャワー可	⇒ シャワー可
⇒ 観察項目	⇒ 観察項目	⇒ 観察項目

